

УДК 339.727.22(479.24)

**ВЛИЯНИЕ ИНОСТРАННЫХ ИНВЕСТИЦИЙ,
ВЛОЖЕННЫХ В НЕФТЯНУЮ ПРОМЫШЛЕННОСТЬ АЗЕРБАЙДЖАНА,
НА ВНЕШНЕТОРГОВЫЕ ОТНОШЕНИЯ****М. ГЮЛЬАЛИЕВ, Р. АЛИЕВ***(Институт экономики Национальной академии наук Азербайджана, Баку)*

Исследуется влияние иностранных инвестиций, вложенных в нефтяную промышленность Азербайджана, на внешнеторговые отношения. Изучены корреляционные связи между иностранными инвестициями, вложенными в нефтяной сектор Азербайджана, и объемами импорта, экспорта и торгового сальдо в различные периоды. Сделан вывод о том, что между этими показателями существуют достаточно сильные корреляционные связи.

После обретения независимости в 1991 году Азербайджан столкнулся с серьезными экономическими проблемами. В условиях, когда экономические связи с бывшими республиками СССР были разорваны, а новые отношения со странами мира еще не созданы, нефтяная промышленность и другие ведущие отрасли экономики Азербайджана столкнулись с большими финансовыми затруднениями. По сравнению с 1990 годом в 1991 году ВВП Азербайджана снизился в 3 раза и составил 703,1 млн. долл. В последующие годы этот показатель постепенно вырос и только лишь в 1995 году достиг уровня 1990 года и составил 2,4 млрд. долл. США. Это означало, что ВВП на душу населения равнялся 319,3 долл. США [1]. В тот период социальное положение населения резко снизилось. В 1990 году средний уровень заработной платы населения составил 19,5 манат (32,2 долл. США), в 1991 – 31,8 манат (56,6 долл. США), в 1992 году – 270,3 манат (21,6 долл. США), в 1993 – 2184,7 манат (21,8 долл. США), в 1994 году эта цифра отражала примерно 15325,3 манат (порядка 30 долл. США)¹. Если принять во внимание, что за эти годы численность экономически активного населения была, по крайней мере, в два раза ниже общей численности населения, то и ежемесячный доход на душу населения тоже был в два раза меньше. Таким образом, за эти годы ежедневный доход на душу населения изменялся в пределах 0,5–0,3 долл. США. Эти цифры наглядно свидетельствуют о том, что большинство населения в тот период жило за чертой бедности.

Иностранные инвестиции и Азербайджанская экономика. Учитывая экономические и социальные сложности, постепенный рост военных расходов после 1991 года, видно, что Азербайджан не был способен развивать нефтяную промышленность, требующую больших финансовых вложений, за счет внутренних возможностей. После 1993 года была принята новая стратегическая линия для восстановления экономики, которая направлена на улучшение бизнес-среды для привлечения средств из зарубежных стран, в особенности из международных финансовых институтов, и инвестиций иностранных и транснациональных корпораций. Именно в тот период Азербайджан заявил о том, что нуждается в помощи международных финансовых институтов. Первая помощь поступила в 1994 году от Европейского банка реконструкции и развития (ЕБРР), а затем в 1995 году от Всемирного банка и Международного валютного фонда. Подписание в 1994 году «Контракта Века» создало правовую базу для широкомасштабного поступления большого объема иностранных инвестиций в нефтяную промышленность Азербайджана.

Согласно сообщению ВР и Энергетического Информационного Агентства США, объем нефтяных резервов Азербайджана составляет 7 млрд. баррелей [2; 3]. Хотя по объему нефтяных резервов Азербайджан не входит в первую десятку стран, его благоприятное географическое расположение в регионе Каспийского моря, исторический имидж в добыче и обработке нефти всегда привлекали внимание иностранных инвесторов и транснациональных корпораций. Именно по этой причине еще в конце 80-х годов прошлого века некоторые западные нефтяные компании начали интересоваться азербайджанской нефтью. Распад Советского Союза создал им условия для широкомасштабной деятельности в регионе. Однако нестабильная обстановка и отсутствие нормальной инвестиционной среды в регионе в первые годы независимости создали значительные препятствия для привлечения транснациональных корпораций в экономику страны. Начиная с 1992 года, особенно после 1993 года, принятие соответствующих законов и создание стабильности в регионе с целью привлечения иностранных инвестиций ускорило приток иностранных инвестиций в экономику Азербайджана, особенно в нефтяной сектор.

Для привлечения иностранных инвестиций в экономику страны и улучшения бизнес-среды начиная с 1992 года и до настоящего времени Милли Меджлисом (Национальным Собранием Азербайджана) принято более 120 законов. Закон «О защите иностранных инвестиций» [4], «О земельной реформе» [5], «О приватизации государственного имущества» [6] и другие имели огромное значение для поступления

¹ Рассчитано на основе данных [Электронный ресурс]. – Режим доступа: http://www.stat.gov.az/source/system_nat_accounts/.

иностранных инвестиций и улучшения бизнес-среды. Однако ключевую роль в привлечении иностранных инвестиций в страну сыграл «Контракт Века», заключенный в сентябре 1994 года между Азербайджаном и несколькими транснациональными корпорациями. Этот контракт стал важным событием не только в поступлении иностранных инвестиций, но и в обеспечении политической и экономической независимости Азербайджана. Принятие в 1995 году Закона Азербайджанской Республики «Об инвестиционной деятельности» и большого числа других законов в последующие годы создало правовую базу для широкой деятельности иностранных инвесторов в Азербайджане.

Иностранные инвестиции, направленные в нефтяной сектор Азербайджанской Республики. Вступление в силу нового Налогового кодекса также сыграло важную роль в привлечении иностранных инвестиций. Согласно налоговому законодательству налог на прибыль с физических лиц снизился с 40 до 35%, с юридических лиц – с 30 до 27%, а НДС снизился с 20 до 18%. Усилия Правительства Азербайджанской Республики по привлечению и поощрению иностранных инвестиций дали свои плоды. Упрощение и в большинстве случаев отмена таможенных процедур для иностранных инвесторов, в особенности правил по взиманию импортных пошлин, дали серьезный толчок улучшению бизнес-среды.

Основанный Министерством экономики и промышленности в 2003 году Азербайджанский Фонд поощрения экспорта и инвестиций (AZPROMO) выполняет функцию моста между иностранными инвесторами, правительством и местными производителями. Главной миссией AZPROMO является сбалансированное развитие экономики, поощрение прямых иностранных инвестиций в нефтяной сектор и обеспечение экономического роста на основе развития экспортно-ориентированных отраслей [7].

Динамика иностранных инвестиций, направленных в нефтяной сектор Азербайджана, и основные макроэкономические показатели (млн долл. США)

Годы	Нефтяной сектор (в год)	Нефтяной сектор (всего по годам) ²	ВВП	Потребительские расходы	Экспорт	Импорт	Внешнеторговое сальдо	Торговое сальдо (всего) ³
1995	139,8	139,8	2415,2	2329	637,2	667,7	-30,5	-30,5
1996	416,2	556	3180,8	3322,4	631,3	960,6	-329,3	-359,8
1997	780,1	1336,1	3960,7	4297,2	781,3	794,4	-13,1	-372,9
1998	891,8	2227,9	4446,4	4252,1	606,1	1076,5	-470,4	-843,3
1999	544,5	2772,4	4583,7	3965,5	929,2	1035,9	-106,7	-950
2000	546,1	3318,5	5272,8	4125	1745,2	1172,1	573,1	-376,9
2001	820,5	4139	5707,7	4204,4	2314,2	1431,1	883,1	506,2
2002	1966,3	6105,3	6235,9	4658,5	2167,4	1665,5	501,9	1008,10
2003	2972,4	9077,7	7276,0	5223,1	2590,4	2626,2	-35,8	972,3
2004	4088,1	13165,8	8680,4	5980,9	3615,5	3515,9	99,6	1071,90
2005	3 799,9	16965,7	13238,7	7151,8	4347,2	4211,2	136,0	1207,90
2006	3 422,3	20388	20983,0	9834,8	6372,2	5266,7	1105,5	2313,40
2007	4 003,3	24391,3	33050,3	14538,7	6058,2	5713,5	344,7	2658,10
2008	3 350,7	27742	48852,5	21037,2	47756,0	7170,0	40586	43244,10
2009	2 412,7	30154,7	44297	23977,6	14701,4	6123,1	8578,3	51822,40
2010	2 955,3	33110	52909,3	26670,1	26560,1	6600,6	19959,5	71781,90
2011	3407,8	36517,8	65951,6	31240,1	34405,7	9756	24649,7	96431,60
2012	4287,8	40805,6	69683,9	35090	34160,6	9652,9	24507,7	120939,30
2013	4935,2	45740,8	73560,5	–	32838,7	10712,5	22126,2	143065,50

Источник: таблица составлена авторами на основе данных Государственного комитета статистики [8] и Министерства экономики и промышленности Азербайджанской Республики [9].

Непосредственный эффект прямых иностранных инвестиций в экономику становится все более заметен на фоне увеличения экспортного потенциала страны. Потому что поступление иностранных инвестиций в экономику страны является составной частью интеграционного процесса и одним из основных инструментов процесса глобализации. Это также приводит к реализации разделения труда в мировой хозяйственной системе. Опыт показывает, что транснациональные корпорации и финансовые институты, направляя в экономику той или иной страны иностранные инвестиции, прежде всего учитывают свои экономические интересы, поэтому они заинтересованы в экспорте из страны товаров и услуг, а в большинстве случаев, добытого сырья.

Как видно из данных таблицы, резкое повышение экспортного потенциала азербайджанской экономики за период с 1995 года по 2013 год напрямую связано с ростом объема товаров и услуг, произво-

² Сумма объемов иностранных инвестиций, вложенных в экономику Азербайджана за предыдущие годы.

³ Сумма объемов торгового сальдо за предыдущие годы.

димых в Азербайджане. Иностранные инвестиции, вложенные в экономику за это время, в особенности инвестиции, вложенные в энергетический сектор, сыграли особую роль в расширении экспортного потенциала. Так, за период с 1990 по 1995 год внешнеэкономические связи Азербайджана, особенно объем экспортируемых товаров и услуг, были настолько незначительны, что не чувствовалось даже наличия таких связей. Например, за период экономического спада 1990–1995 годов объем экспорта в Азербайджане снизился с 2,1 млрд. долл. США до 0,6. Только начиная с 1997 года в Азербайджане начался рост объема экспортных товаров. В 2013 году в Азербайджане объем экспорта товаров и услуг составил порядка 33 млрд. долл. США. Таким образом, за последние годы объем экспорта вырос более чем в 55 раз. Нет сомнений, что это связано с непосредственным воздействием инвестиций, направленных в нефтяной сектор. Потому что в структуре экспортных товаров нефтяная продукция также занимает основное место. Наличие высокой корреляционной связи между объемом вложенных инвестиций и объемом экспортного потенциала также подтверждает это (рис. 1).

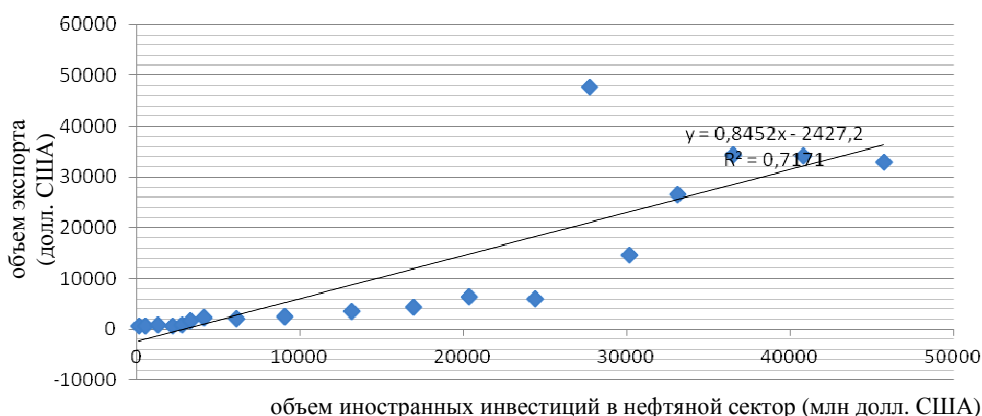


Рис. 1. Корреляционная связь между иностранными инвестициями, вложенными в нефтяной сектор Азербайджана, и объемом экспорта

Как видно из диаграммы (см. рис. 1), существует достаточно высокая корреляционная связь между иностранными инвестициями, вложенными в нефтяной сектор экономики Азербайджана, и объемом экспорта, коэффициент корреляции $R = 0,847$.

За последние годы объем импорта Азербайджана, как и другие макроэкономические показатели, значительно вырос. Конечно, резкий рост объема импорта, в особенности повышение удельного веса в его структуре товаров первой необходимости, не приветствуется с точки зрения экономической безопасности. Однако ежегодное повышение удельного веса наукоемких товаров в структуре импорта, рост импорта техники и технологий могут создать определенные стимулы для развития в будущем нефтегазового сектора экономики Азербайджанской Республики. В любом случае, общепризнанным фактом является то, что с ростом объема иностранных инвестиций резко вырос объем импорта во внешнеэкономических связях Азербайджана (рис. 2).

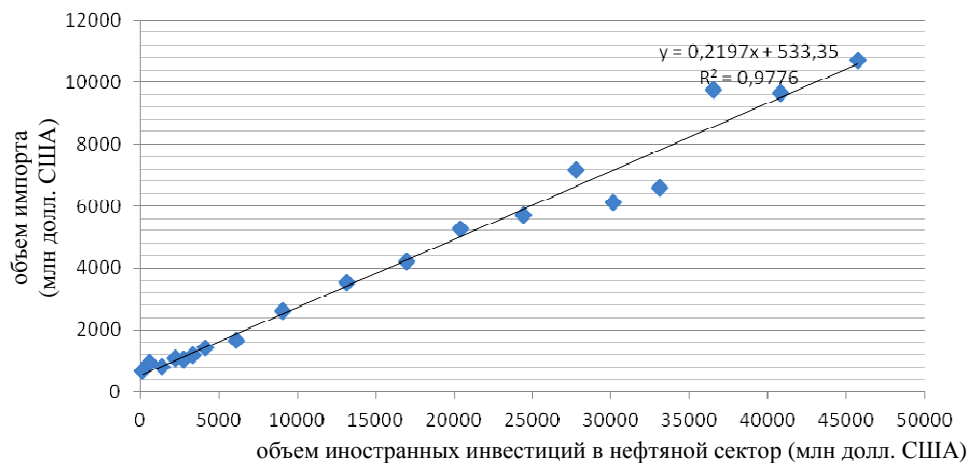


Рис. 2. Корреляционная связь между иностранными инвестициями, вложенными в нефтяной сектор Азербайджана, и объемом импорта

За время экономического спада 1990–1995 годов объем импорта Азербайджана с каждым годом снижался. Если в 1991 году этот показатель составлял 1,88 млрд. долл. США, то к 1997 году он снизился до 0,8 млрд. долл. США. Но начиная с 1998 года объем экспорта имеет неизменную тенденцию к повышению (за исключением 2010 года), и к 2013 году он вырос до 10,7 млрд. долл. Тенденция роста объема импорта во внешнеэкономических связях, несомненно, связана с ростом доходов от нефти, которые непосредственно связаны с расширением инвестиций, вложенных в нефтяную промышленность. Это подтверждает и сильная корреляционная связь между объемом импорта и объемом инвестиций, вложенных в нефтяную промышленность. Как видно из рисунка 2, корреляционная связь между иностранными инвестициями, вложенными в нефтяной сектор Азербайджана, и объемом импорта достаточно сильная, и коэффициент корреляции равен $R = 0,989$.

В целом, динамика торгового баланса Азербайджана за последние годы наглядно подтверждает влияние иностранных инвестиций, особенно инвестиций, вложенных в нефтяную промышленность, на внешнеэкономические отношения. Так, если за период с 1991 по 1993 год сальдо торгового баланса было положительным, однако экспортный потенциал страны был очень слабым, поэтому в последующие годы, особенно за период с 1994–1999 годов реализовалось отрицательное сальдо торгового баланса. Это было время, когда начался приток инвестиций в экономику Азербайджана, однако это еще не давало заметных экономических результатов. В последующие же годы, начиная с 2000-го, начала проявляться отдача от вложений иностранных инвестиций. Как видно из диаграммы (рис. 3), корреляционная связь между иностранными инвестициями, вложенными в нефтяной сектор Азербайджана, и внешнеторговым сальдо достаточно большая, коэффициент корреляции равен $R = 0,8894$.

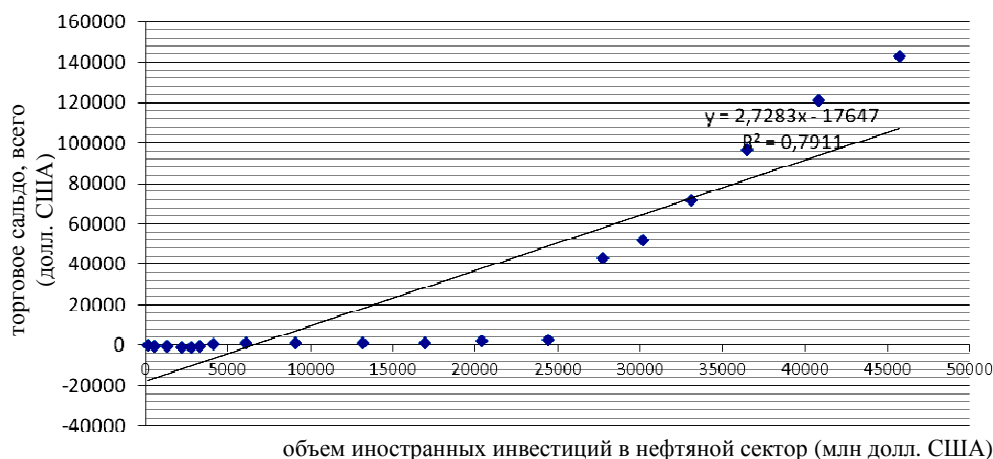


Рис. 3. Корреляционная связь между иностранными инвестициями, вложенными в нефтяной сектор Азербайджана, и внешнеторговым сальдо

Оценивая влияние на внешнеторговый сектор инвестиций, вложенных в нефтяной сектор, и подразделив это воздействие на два этапа, сможем получить еще более интересные результаты. Так, известно, что инвестиции только лишь через некоторое время оказывают свое основное воздействие на экономику. Исследовав их поступление и размещение (период от заключения «Контракта Века» в 1994 году и до сдачи в эксплуатацию нефтепровода Баку – Тбилиси – Джейхан в 2005 году), широкомасштабную деятельность (т.е. после 2005 года), видим тесное взаимодействие иностранных инвестиций с показателем внешнеторгового сальдо. Об этом свидетельствует рассчитанный коэффициент корреляции $R = 0,9895$.

Таким образом, начиная с 2000 года сформированное сальдо внешней торговли Азербайджана является положительным. Только лишь в 2006 году сальдо торгового баланса было отрицательным. В этом году ввезенные в страну машины, механизмы, электротехническое оборудование, аппаратура, а также средства наземного транспорта, летательные аппараты, плавающие транспортные средства составляли большинство в импорте. Начиная с 1995 года преобладание таких товаров в структуре импорта значительно стимулировало повышение производственного потенциала страны в последующие годы. То, что торговое сальдо в отдельные годы превышало объем импорта в 2–3 раза, способствовало значительному росту валютных резервов страны. Таким образом, за период с 1991 по 2013 год сальдо торгового баланса Азербайджана составило более 140 млрд. долл. Эти средства способствовали увеличению валютных резервов страны и расширению объема внутренних инвестиций. Однако в 1995–2005 годах инвестиции в большей мере поступали в виде техники и технологий. В тот период инвестиции больше способствовали росту импорта. Это также подтверждает корреляционная связь между объемом импорта и объемом годовых инвестиций. Коэффициент корреляции этой связи составил $R = 0,9626$.

Период 2005–2013 годов – это период, когда инвестиции дали определенные результаты, на что указывают данные, представленные на рисунке 4, а именно теснота связи между показателем (общее внешнее торговое сальдо) и объемом иностранных инвестиций в нефтяной сектор экономики Азербайджана ($R = 0,9792$).

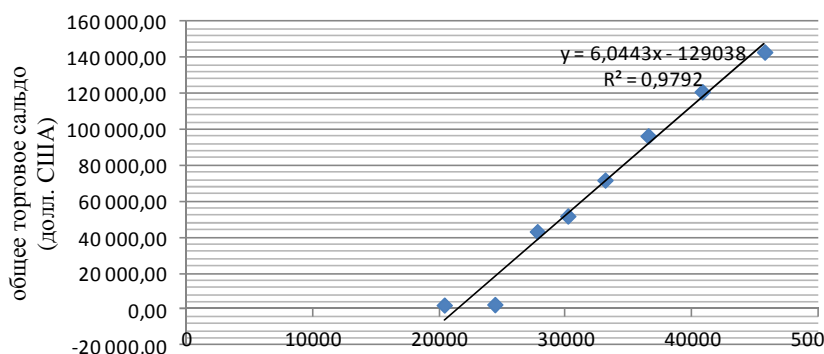


Рис. 4. Корреляционная связь между иностранными инвестициями, вложенными в нефтяной сектор Азербайджана, и внешнеторговым сальдо

Результаты проведенного исследования позволили сделать следующие **выводы**:

- иностранные инвестиции, вложенные в нефтяной сектор Азербайджана, положительно воздействовали на внешнеэкономическую деятельность страны;
- корреляционная связь между иностранными инвестициями, вложенными в нефтяной сектор Азербайджанской Республики, и объемами импорта, экспорта и внешнеторговым сальдо в различные периоды достаточно тесная.

ЛИТЕРАТУРА

1. [Электронный ресурс]. – Режим доступа: http://www.stat.gov.az/source/system_nat_accounts. – Дата доступа: 09.12.2014.
2. [Электронный ресурс]. – Режим доступа: <http://www.eia.gov/countries/index.cfm?view=reserves>. – Дата доступа: 23.12.2014.
3. [Электронный ресурс]. – Режим доступа: <https://www.bp.com/content/dam/bp/pdf/Energy-economics/statistical-review-2014/BP-statistical-review-of-world-energy-2014-full-report.pdf> (дата обращения: – Дата доступа: 27.12.2014).
4. [Электронный ресурс]. – Режим доступа: http://www.ved.gov.ru/exportcountries/az/about_az/laws_ved_az/invest_law_az. – Дата доступа: 19.01.2015.
5. [Электронный ресурс]. – Режим доступа: <http://www.zewo.ru/laws/0155-1q.html>. – Дата доступа: 19.01.2015.
6. [Электронный ресурс]. – Режим доступа: <http://www.zewo.ru/laws/878.html> – Дата доступа: 20.01.2015.
7. [Электронный ресурс]. – Режим доступа: <http://www.azpromo.az/1/az/5#!b=http://www.azpromo.az/1/az/51>. – Дата доступа: 21.01.2015.
8. [Электронный ресурс]. – Режим доступа: <http://www.stat.gov.az>. – Дата доступа: 03.02.2015.
9. [Электронный ресурс]. – Режим доступа: <http://www.economy.gov.az/index.php?lang=en>. – Дата доступа: 18.02.2015.

Поступила 07.09.2015

THE FOREIGN INVESTMENTS TO AZERBAIJAN OIL SECTOR AND THEIR IMPACTS TO FOREIGN TRADE RELATIONS

M. GULALIYEV, R. ALIYEV

The article investigates current investments environment in Azerbaijan, foreign investments to oil sector and their impacts to foreign trade relations. There were analyzed correlative relations between foreign investments capacity, and capacities of export and import, as well as capacity of foreign trade saldo in different periods of time. The investigation proves that there are strong correlative relations between these economic factors.